

AQUA- BRATION

water way peel peel – Verjüngungskur für jede Haut

Seminarserie
Produkte & Behandlungen
PROFI

Behandlung & Gerät

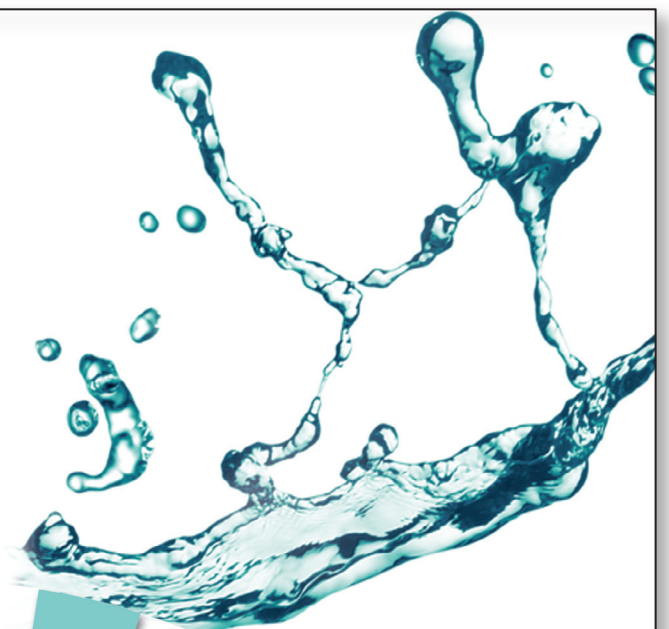


aquabration

water way peel peel

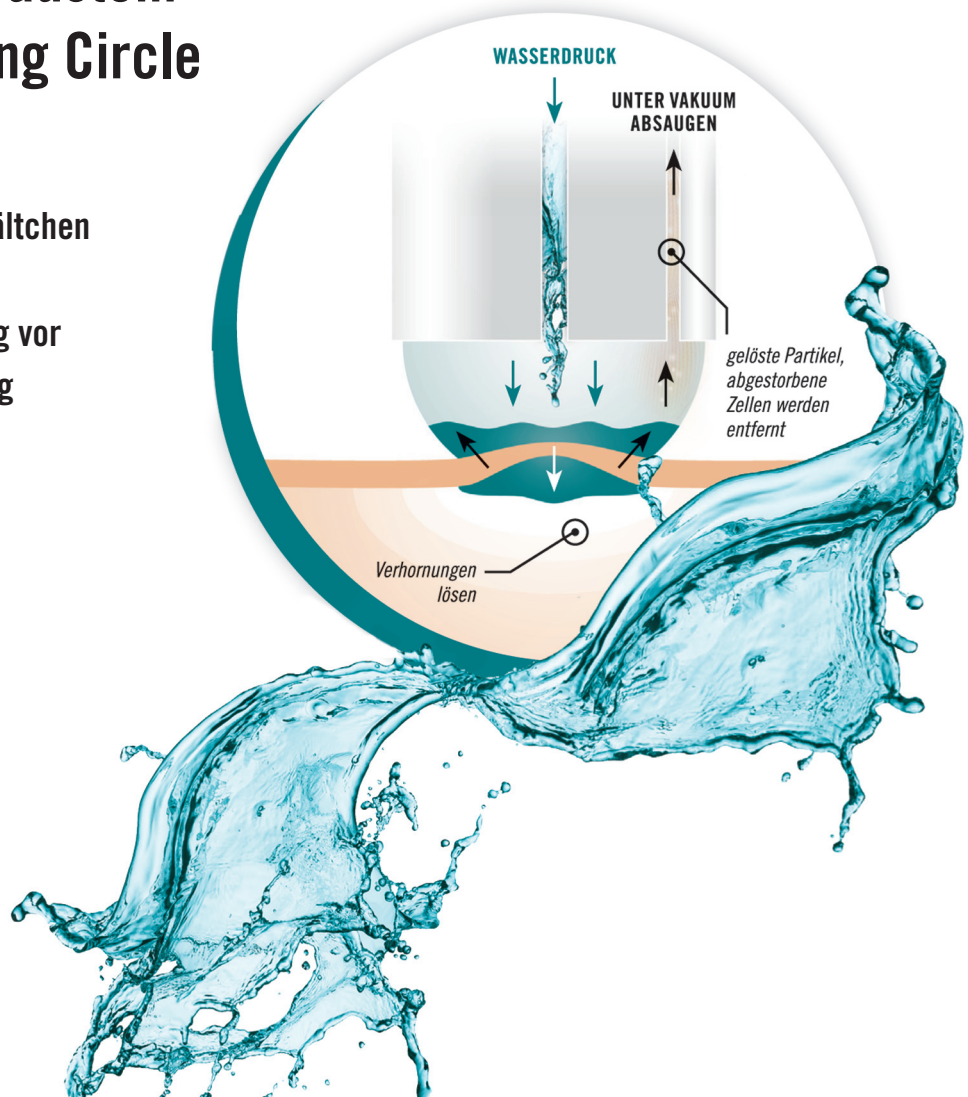
ANTI-AGING CIRCLE

Behandlungskombination



Ein neuer Baustein im Anti-Aging Circle

- Sanfte Schälung
- Milderung der Fältchen und Linien
- Bestvorbereitung vor jeder Behandlung



1. Lymphaktivierung
2. Faltenbehandlung
3. Face Forming Unterdruckmassage
4. Haut wird aquabratiert, lösen der abgestorbenen Zellen

aquabration

water way peel peel

reparieren

aufbauen

stärken und stabilisieren



Vorteile:

- sanft ohne Mikroverletzungen
- kein Sand in den Augen
- kein Staub in der Lunge
- keine Reste auf der Haut, die dann in die Haut eindringen
- verstärkt jede Behandlung

aquabration

water way peel peel



reine, ebenmäßige Haut

**angenehm und sanft –
auch zu sensibler und
empfindlicher Haut**

Weitere **Vorteile:**

- **Lymphaktivierung**
- **Unterdruckmassage**
- **Unterdruckgewebemassage**
- **entfernt Unebenheiten**
- **Faltenbehandlung**
- **Abrasion**
- **das ganze Jahr über einzusetzen**

aquabration
water way peel peel



- differenzierte Einstellungen
- platzsparend

Aufsätze

- Vakuum Tip Spirale
- Vakuum Tip Ribbled
- Vakuum Tip Soft



AQUABRATION

BEHANDLUNGEN

Eine glatte Sache –
Verjüngungskur für jede Haut

sanfte Schälung angenehm und schnell

AQUABRATION

MENÜ BEHANDLUNGEN

Hautvorbereitung
mit drei verschiedenen Varianten



Holen Sie mit Aquabration alles von der Haut – alles was stört. Ablagerungen, Verhornungen, Verkrustungen.

Behandlungen

Zum Start immer

1. 2x Reinigung mit kirschkerngroßer Menge Aloe Vera Cleanser
2. 2x Aloe Vera Freshener



I. VARIANTE

Vitazym Peeling mixen mit Exo Peel
mit Warmrollern aktivieren
ca. 8-10 Minuten

Aquabration

II. VARIANTE

Dermabrasionsgel pH 3,6 oder
Dermabrasionsgel pH 3,3

Aquabration

III. VARIANTE

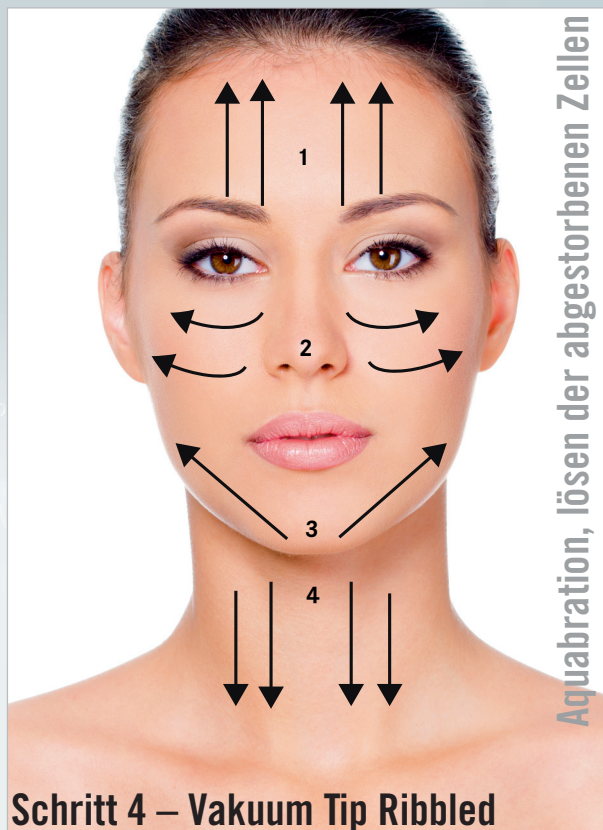
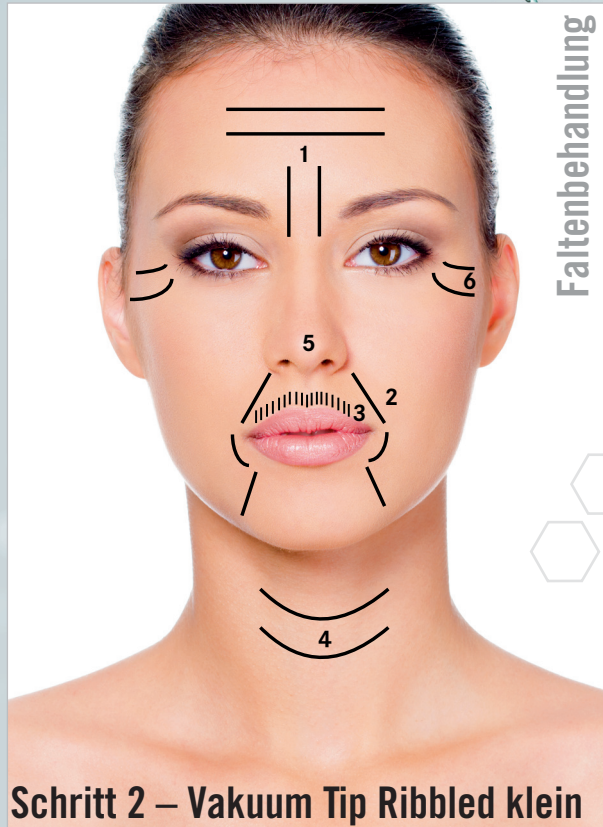
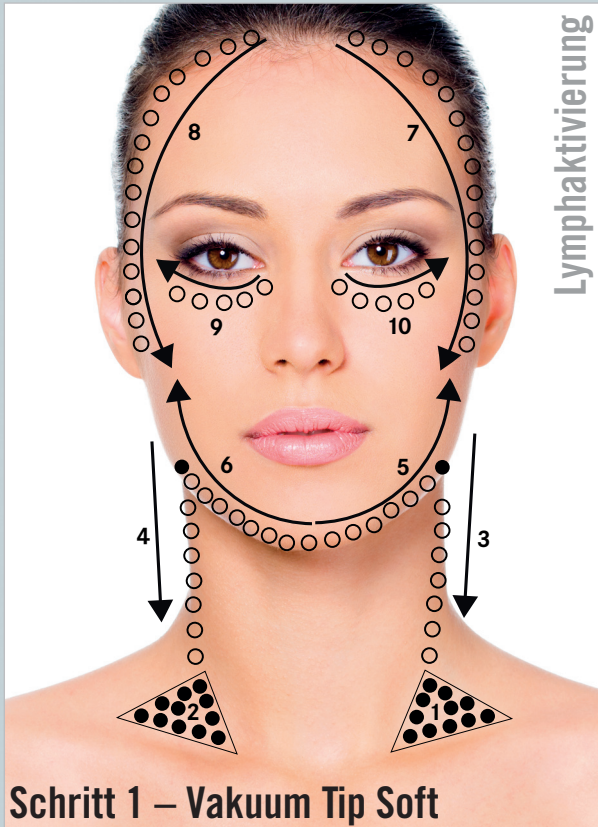
Exfoliant I-II und
Cleansing Solution

Aquabration

AQUABRATION

ARBEITSSCHRITTE

Besonderer Vorteil: Zusätzlich zur Ent-hornung aktiviert die integrierte Hydro-massage den Abtransport von Schad-stoffen aus der Tiefe des Gewebes.



◆ sanfte Schälung ◆ angenehm und schnell

AQUABRATION

SANFTE SCHÄLUNG

Eine glatte Sache –
Verjüngungskur für jede Haut



Behandlung

1. 2x Reinigung mit kirschkernegroßer Menge Aloe Vera Cleanser
2. 2x Aloe Vera Freshener
3. Vitazym Peeling + ExoPeel mit Warmrollern (8-10 min)
4. **Aquabration (4 Schritte)**
Schritt 1 auf trockener Haut; Schritte 2-4: vorher die Haut mit Exo Peel anfeuchten
5. Reichlich Aloe Vera Skin Gel auftragen
6. Maske auftragen (15 min)
7. Mit Kompressen abnehmen, 2x Aloe Vera Freshener
8. Reichlich Aloe Vera Skin Gel auftragen
9. 3 Tropfen Avocado Oil ins feuchte Aloe Vera Gel
10. Abschluss mit Aloe Vera Moisture Cream (jugendliche Haut)